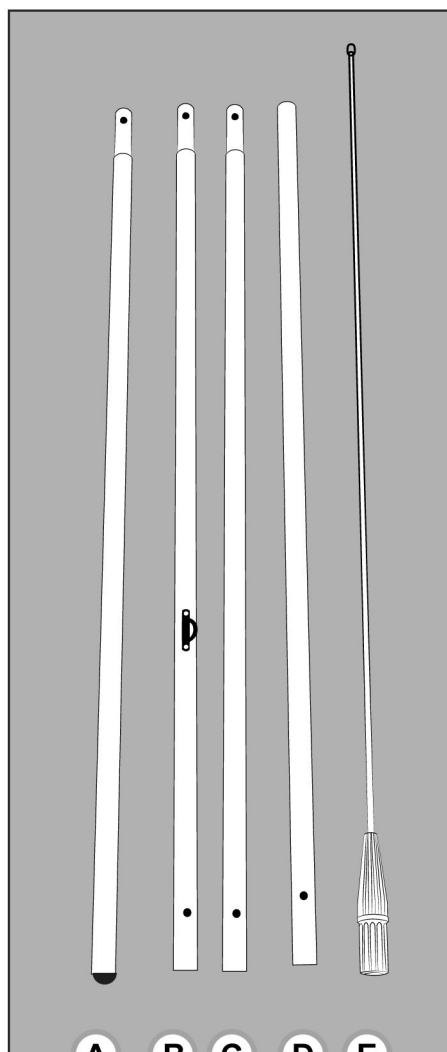

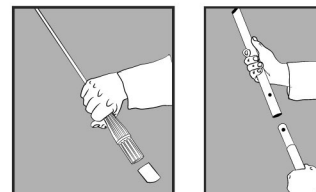


Maxi Beach (5 m)

Voile :
350 x 85 cm

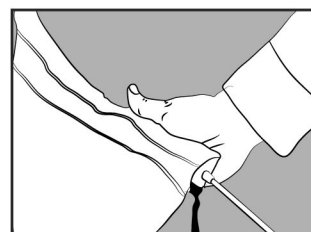


- A** Tube pied avec bague bombée
- B** Tube intermédiaire équipé d'un pontet
- C** tube intermédiaire
- D** 1 tube coupé droit
- E** 1 jonc polyester

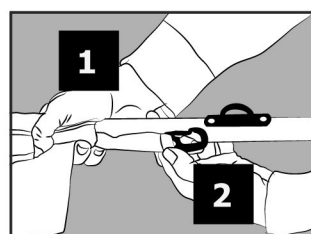


► Emboîter comme suit :

- jonc **E** dans tube **D**
- tube **D** dans tube **C**
- tube **C** dans tube **B**
- tube **B** dans tube **A**



► Enfiler la voile sur le jonc **E** jusqu'au tube **A**



► Fixer le mousqueton de la voile sur le pontet existant du tube **B**

C'est très facile !

► Positionner le mât et la voile comme ci-dessus. Maintenir la tension de la voile avec 1 main **1** et de l'autre main régler la patte velcro **2**

IMPORTANT : un mât Fun line® doit pouvoir tourner librement dans sa fixation. Il ne faut en aucun cas le bloquer sur un poteau ou une barrière à l'aide d'un collier de serrage. Nous recommandons l'installation du mât dans une fixation au sol équipée de notre système BE FUN®, assurant l'autorotation de la voile.

***LA PATTE AVEC LE MOUSQUETON EST PRÉRÉGLÉE, vous pouvez néanmoins l'AJUSTER si vous le souhaitez**

