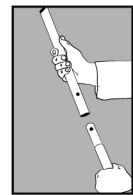
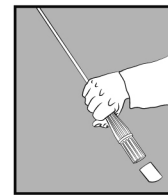



Mini Beach (2,3 m)

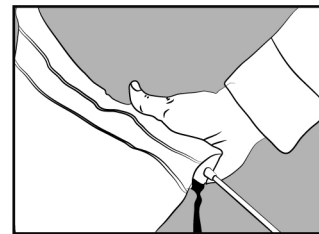


Voile :
170 x 50 cm




► Emboîter comme suit :

jonc **C** dans tube **B**
tube **B** dans tube **A**



► Enfiler la voile
sur le jonc **C**
jusqu'au tube **A**



► Fixer le mousqueton de la
voile sur le pontet existant
du tube **A**

C'est très facile !

► Positionner le mât et la
voile comme ci-dessus.
Maintenir la tension de la
voile avec 1 main **1** et
de l'autre main régler la
patte velcro **2**

IMPORTANT : un mât Fun line® doit pouvoir tourner librement dans sa fixation. Il ne faut en aucun cas le bloquer sur un poteau ou une barrière à l'aide d'un collier de serrage. Nous recommandons l'installation du mât dans une fixation au sol équipée de notre système BE FUN®, assurant l'autorotation de la voile.

***LA PATTE AVEC
LE MOUSQUETON
EST PRÉRÉGLÉE,
vous pouvez néanmoins
l'AJUSTER
si vous le souhaitez**

