
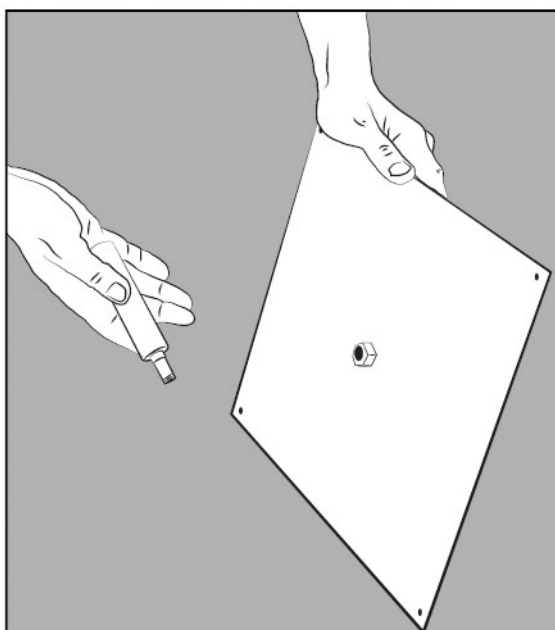


## Platine carrée 30 x 30 cm

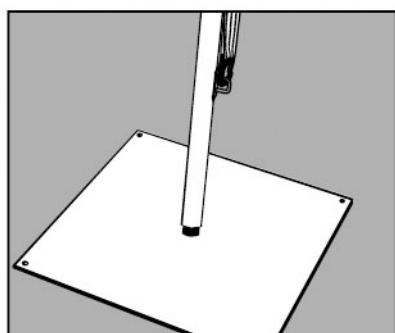
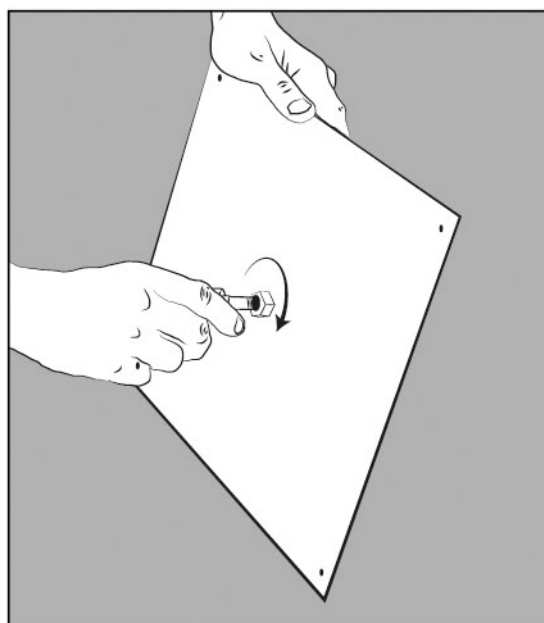


Afin de ne pas endommager la surface peinte et vernie de la platine, nous vous recommandons de suivre les étapes de montage ci-dessous :

► Poser la platine sur le sol à champ, la maintenir avec une main.



► Visser le tube à la main.



► Poser la platine sur le sol.

► Emboîter le mât (s'il s'agit d'une petite voile Fun line, il suffit simplement d'enlever la bague bombée à l'extrémité / selon livraison des fournitures).

**IMPORTANT !**

**NE PAS UTILISER DE PINCE**